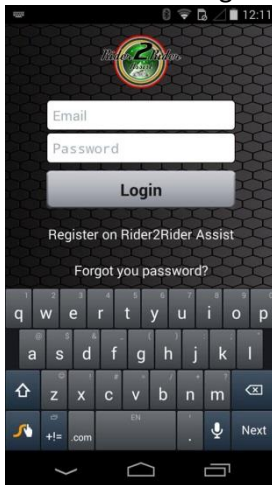


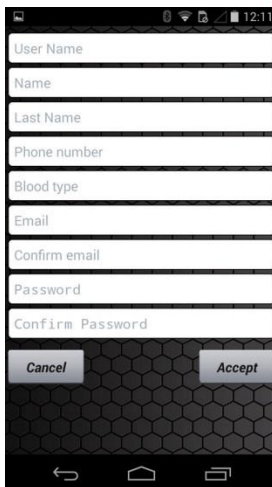
GUÍA RÁPIDA PARA EL USO DE “R2RAssist”

REGISTRO

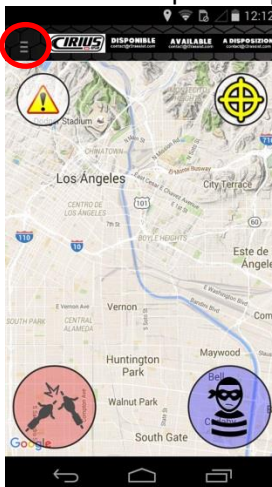
1.- Selecciona “Registrarse en Rider2Rider Assist”



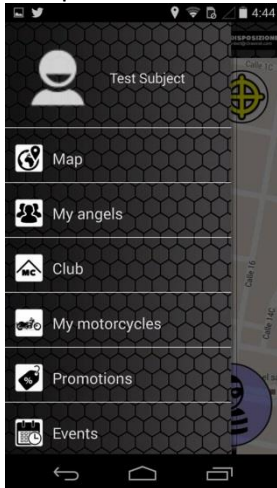
2.- Deberás llenar todos los campos



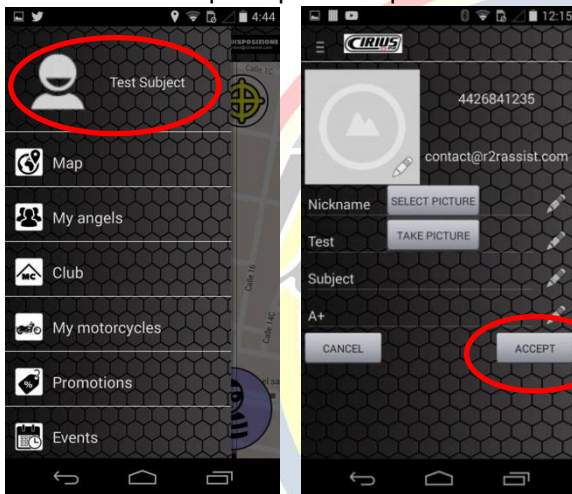
3.- Una vez que te registres, encontraras la pantalla del mapa, selecciona el botón de opciones ubicado en la parte superior izquierda de la App.



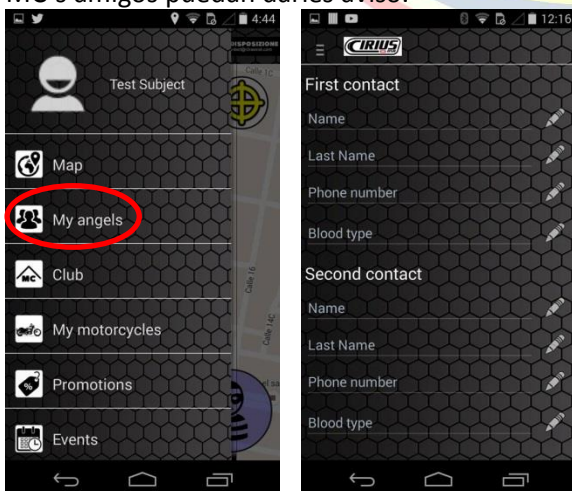
4.- Aparecerá el menú de opciones



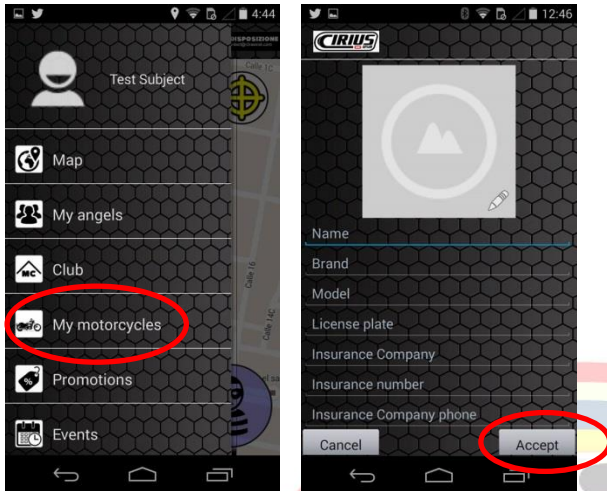
5.- Selecciona tu perfil para completarlo con tu foto y selecciona aceptar para guardar los cambios



6.- Selecciona el botón de “Angeles Guardianes”, para dar de alta a tus contactos de emergencia, sus datos aparecerán en las notificaciones de accidente para que otros motociclistas de tu MC o MC’s amigos puedan darles aviso.



7.- Selecciona el botón de “Mis Motocicletas” para que des de alta información importante sobre tu(s) Motocicleta(s), es importante el número de placa, ya que si otro motociclista encuentra que has tenido un accidente y lo reporta, con el número de tu placa podremos avisar a los miembros de tu MC que has sufrido un accidente y donde te encuentras para ser asistido. Click en aceptar los cambios para guardarlos y da de alta las motocicletas que uses.

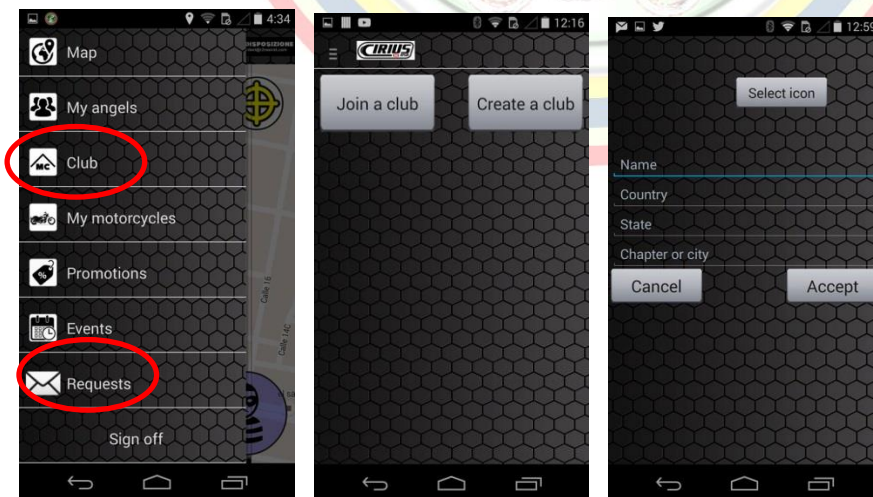


8.- Selecciona el botón “Club”, primero busca si ya se encuentra dado de alta tu MC, es muy importante evitar duplicidad ya que las alertas se envían a los miembros del club en el que te des de alta, y si solo tú estás dado de alta nadie más recibirá tus alertas.

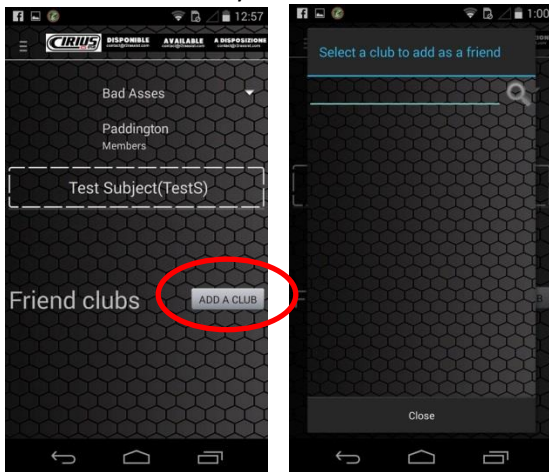
En caso de no ser miembro de ningún club y cuentas con amigos con los que salgas a rodar, puedes crear uno e invitarlos a que se unan.

Por último, selecciona el logo del MC que estás creando para hacer más sencilla la búsqueda dentro de la App para tus amigos y da click en aceptar para guardar los cambios.

*La persona que registre el MC por primera vez será la responsable de recibir las notificaciones de miembros que deseen unirse. Es muy importante por seguridad de los integrantes no permitir que personas ajenas al MC sean dados de alta. Estas solicitudes llegarán en el apartado de “Solicitudes” del menú de opciones.

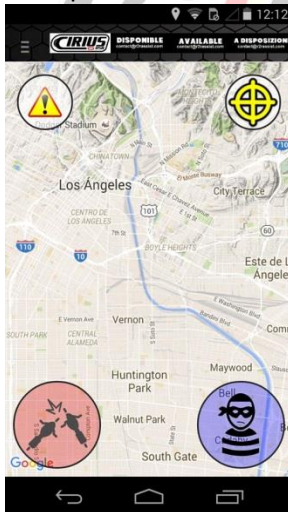


9.- Con el fin de ampliar la red de asistencia entre motociclistas de forma segura para los bikers y no ser sujetos a personas con intereses adversos, el creador del grupo (MC) puede enviar solicitudes de amistad a otros grupos (MC's) amigos, para que ellos también reciban las alertas de los miembros de tu MC y viceversa; Fortaleciendo así las relaciones de Hermandad dentro del motociclismo local y mundial.



ALERTAS (LAS ALERTAS TIENEN UNA VIDA DE 45 MIN, DESPUES DESAPARECEN SOLAS)

En la parte inferior de la pantalla, existen dos botones principales de alerta rápida.



- A) El botón de la izquierda funciona para enviar la alerta a los miembros de tu MC que has tenido un accidente, se envía tu nombre, ubicación, y los nombres y teléfonos de los "Angeles Guardianes" que hayas dado de alta.
- B) El botón de la derecha funciona para enviar la alerta que te han robado la motocicleta, se envía tu nombre, ubicación y placas de tu moto. Deberás seleccionar las placas de la moto en la que te encuentras circulando.

En la parte superior izquierda está el botón del resto de alertas



A. Falla mecánica

B. Llanta pinchada

C. Falta de combustible

D. Reportar accidente de otro motociclista (en este caso deberás capturar las placas de la moto del tercero) en este caso si el biker caído se encuentra dado de alta en la App se enviará la alerta al grupo al que pertenece además del tuyo y tus grupos amigos para agilizar la asistencia. En caso que sus placas no se encuentren registradas, la alerta no se enviará.

E. Cancelar Alerta

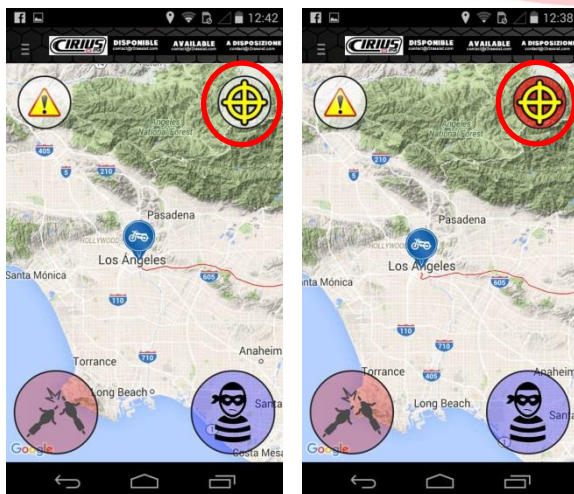
Nota: Sólo es posible enviar una alerta cada 45 min.

RUTAS

Cuando salgas a rodar, puedes trazar tu ruta

Para hacer esto, solo tienes que buscar un punto en el mapa al que quieras llegar y tocarlo con tu dedo, la aplicación trazará automáticamente la ruta hacia el punto establecido.

Para hacer que el GPS te siga en el mapa toca el botón de la diana, cuando se pinte el fondo de rojo, entonces comenzará a seguirte desde tu posición actual.



EVENTOS

La App cuenta con un área específica para que los MC's puedan publicar los eventos como aniversarios, rodadas con propósitos de apoyo, recolección de juguetes y cualquier tipo de reunión Biker que deseen promover, para esto es necesario enviar por correo electrónico a events@r2rassist.com un banner de 1060X300 pixeles, la fecha en que se llevará a cabo y una página web donde se esté promocionando el evento. Te contactaremos para los detalles.



PROMOCIONES

La App cuenta también con un área para promociones, donde los anunciantes podrán subir las promociones que tengan vigentes, lanzamiento de productos y novedades para la comunidad Biker.



BENEFICIOS

Tenemos preparadas gratas sorpresas para toda la comunidad, es importante que registres de manera correcta tu dirección de correo electrónico ya que por este medio recibirás la comunicación de lo que tenemos preparado para ti de acuerdo a la zona geográfica en la que residas.